

スマホで行うオンライン資格確認  
クイックマニュアル

2025年12月18日 版



## 目次

1. スマートフォンでの資格確認アプリ操作方法について .....	3
1 - 1. マイナンバーカードの読み取りについて .....	3
1 - 2. 動作モードの切り替えについて .....	8
2. 日レセへの連携について .....	10
2 - 1. 資格一括取得ツールの起動について .....	10
2 - 2. 一括取得依頼について .....	11
2 - 3. 資格確認結果の日レセ連携について .....	16
2 - 4. 薬剤情報 PDF・特定検診 PDF の取得について .....	18
2 - 5. 日レセ登録用 XML 一括作成について .....	19
2 - 6. 資格一括取得ツールの詳しい操作方法について .....	20

# 1. スマートフォンでの資格確認アプリ操作方法について

## 1-1. マイナンバーカードの読み取りについて

- ① 資格確認アプリを起動します。



- ② パスコードを入力し、ログインします。



③ 同意登録画面が表示されます。



④ 動作モードを確認します。

動作モードの切り替えを行いたい場合は、「1－2. 動作モードの切り替えについて」をご確認ください。



⑤ 目視確認を実施する。

マイナンバーカードの券面写真で本人であることを目視確認します。

⑥ 同意登録画面を下へスクロールして同意項目等を表示します。

「同意する」または「同意しない」を選択します。

「すべての項目に同意する」を選択した場合、「同意する」が選択されます。

⑦ ※下記画面は医療機関で電子処方箋対応の場合のみ表示されます。

下へスクロールして処方箋の発行方法を選択します。

患者は、電子処方箋、紙の処方箋どちらを希望するか選択します。

選択後、「同意内容を確認する」ボタンを押下します。

⑧ 同意登録内容の確認画面が表示されます。

同意登録内容を確認し、「同意内容を登録する」ボタンを押下します。

← 同意登録内容の確認

1 入力 2 確認 3 完了

登録内容

手術情報の提供  
● 同意する

診療情報および薬剤情報の提供  
● 同意する

特定健診等情報の提供  
● 同意する

特定疾病療養受療証情報の提供  
● 同意する

処方箋の発行方法  
● 電子処方箋を希望

同意内容を登録する

⑨ マイナンバーカードの読み取り画面が表示されます。

スマートフォン上部をマイナンバーカードの中央に近づけ、「マイナンバーカードを読み取る」ボタンを押下します。

【スマートフォンで読み取る設定の場合】

5:43 ← マイナンバーカードの読み取り

上の図の様にスマートフォンのNFC読み取り位置をマイナンバーカードの中央に近づけてください

マイナンバーカードを読み取る

- ⑩ 読み取り完了メッセージが表示されます。「次へ」ボタンを押下します。



- ⑪ 同意登録結果画面では、患者の各同意項目の同意有無、資格情報（加入している保険者名、患者の氏名、生年月日など）を確認できます。「閉じる」ボタンを押すと、同意登録画面に戻ります。

同意登録結果

照会番号 1234567890000001

医療保険

資格情報

保険者番号	12345678		
保険者名	限定資格保険組合		
記号	1234		
番号	12345678	枝番	02
フリガナ	シカク タロウ		
氏名	資格 太郎		

性別 男

区分 一般

有効開始日 2023年04月01日

有効終了日 2027年03月31日

資格取得年月日 2023年04月01日

負担割合 1割

本人・家族の別 本人

被保険者氏名 資格 太郎

要配慮情報（備考）

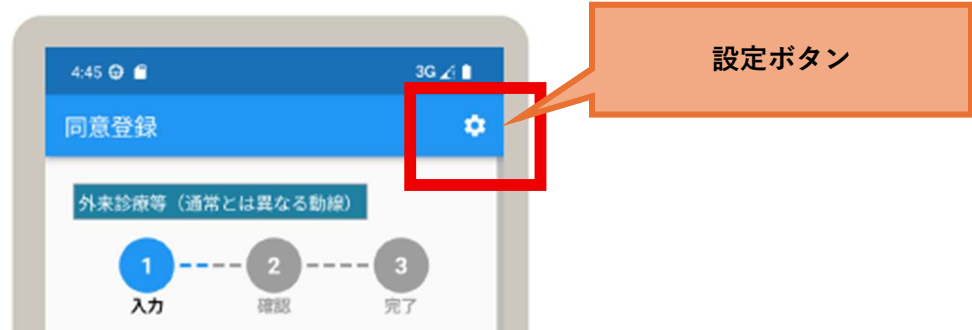
閉じる

## 1 - 2. 動作モードの切り替えについて

「訪問診療」または「外来診療等（通常とは異なる動線）」を選択できます。

※ここでは訪問診療への切り替えを実施します。

① 同意登録画面右上にある設定ボタンを押下します。

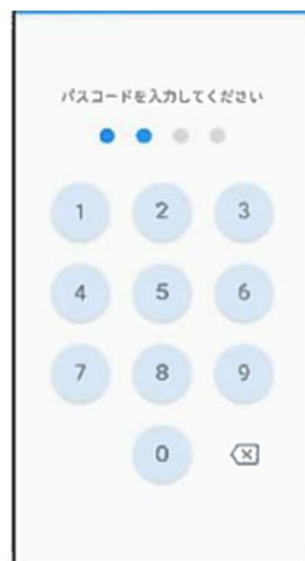


② メニュー画面が表示されます。

「セキュリティ設定」を選択します。



③ アプリ起動時に使用するパスコードを入力します





④ セキュリティ設定画面が表示されます。

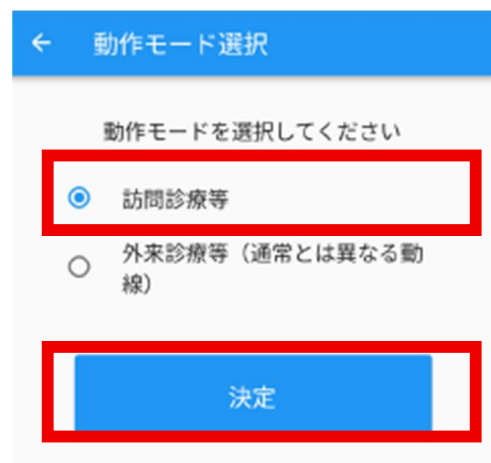
「動作モード選択」を選択します。



⑤ 動作モード選択画面が表示されます。

「訪問診療」を選択し、「決定」ボタンを押下します。

「決定」ボタンを押すと同意登録画面に戻ります。



## 2. 日レセへの連携について

マイナ資格確認アプリで取得した患者情報を日レセに連携します。

以下は「資格一括取得ツール」での作業となります。

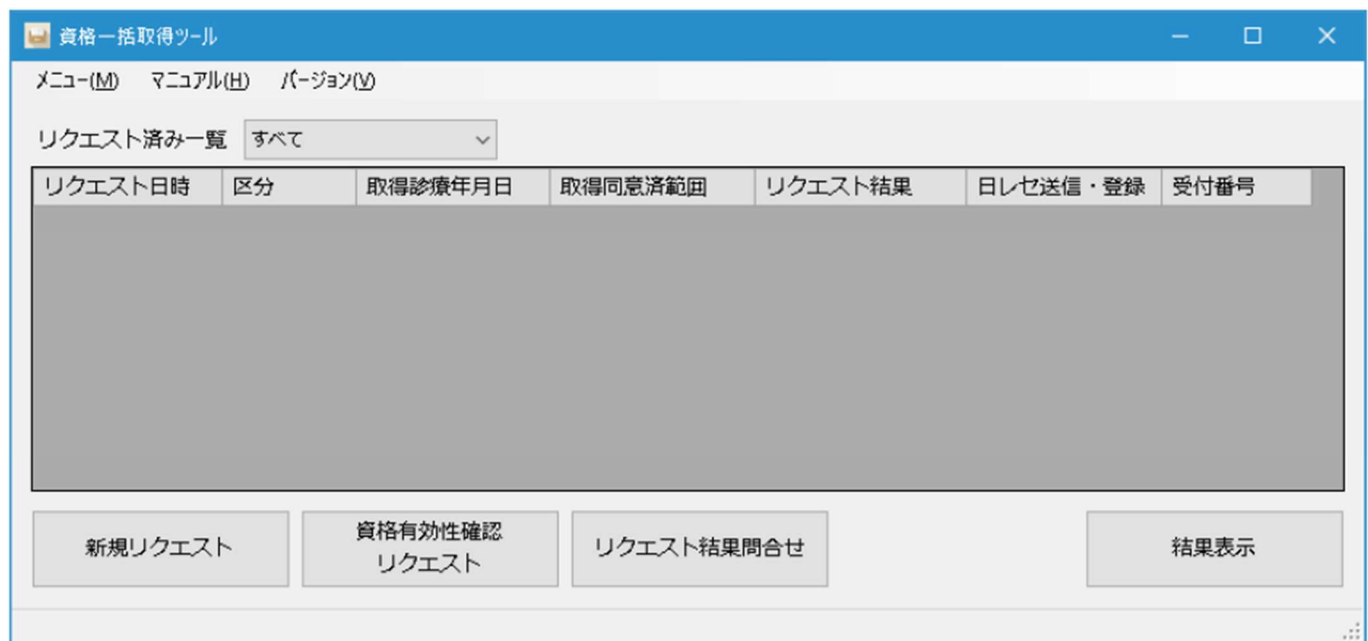
(資格一括取得ツールを導入している端末にて作業してください)

### 2-1. 資格一括取得ツールの起動について

- ① デスクトップの「資格一括取得ツール」アイコンをダブルクリックします。



資格一括取得ツールが起動します。



リクエスト日時	区分	取得診療年月日	取得同意済範囲	リクエスト結果	日レセ送信・登録	受付番号
---------	----	---------	---------	---------	----------	------

## 2-2. 一括取得依頼について

① 「新規リクエスト」ボタンをクリックします。

The screenshot shows the '資格一括取得ツール' (Qualification Batch Acquisition Tool) window. At the top, there are menu items: 'メニュー(M)', 'マニュアル(H)', and 'バージョン(V)'. Below them is a dropdown menu for 'リクエスト済み一覧' (Request History) set to 'すべて' (All). A table with columns 'リクエスト日時' (Request Date/Time), '区分' (Category), '取得診療年月日' (Acquisition Date), '取得同意済範囲' (Consent Range), 'リクエスト結果' (Request Result), '日レセ送信・登録' (Daily Reimbursement Submission/Registration), and '受付番号' (Receipt Number) is visible. At the bottom, there are four buttons: '新規リクエスト' (New Request), '資格有効性確認リクエスト' (Request to Confirm Qualification Validity), 'リクエスト結果問合せ' (Request Result Inquiry), and '結果表示' (Result Display). The '新規リクエスト' button is highlighted with a red rectangle.

② 「取得対象区分」右のプルダウンをクリックします。(初期は医療扶助が選択されています)

The screenshot shows the '資格一括取得ツール' (Qualification Batch Acquisition Tool) window with a modal dialog box titled '一括取得依頼' (Batch Acquisition Request) open. The dialog box contains a dropdown menu for '取得対象区分' (Acquisition Target Category) with '医療扶助' (Medical Assistance) selected. The '診療年月' (Treatment Date) is set to '2025年11月'. At the bottom of the dialog are two buttons: '資格一括取得依頼' (Batch Acquisition Request) and 'キャンセル' (Cancel). The '取得対象区分' dropdown is highlighted with a red rectangle.

③ 取得対象区分を選択します。

訪問診療の際は「訪問診療」、外来診療の際は「オンライン診療」を選択してください。

【訪問診療の場合】

The screenshot shows the '資格一括取得ツール' (Qualification Bulk Acquisition Tool) interface. A modal window titled '一括取得依頼' (Bulk Acquisition Request) is open. In this window, the '取得対象区分' (Acquisition Target Category) dropdown menu is open, showing options: '訪問診療' (Home Medical Care), '医療扶助' (Medical Assistance), '訪問診療' (Home Medical Care), 'オンライン診療' (Online Medical Care), and '訪問看護' (Home Nursing). The '訪問診療' option is selected. Below this, the '同意年月日範囲' (Consent Date Range) is set to '2025年11月 4日' to '2025年12月 2日'. At the bottom of the modal are buttons for '資格一括取得依頼' (Bulk Acquisition Request) and 'キャンセル' (Cancel). The background interface includes a menu bar with 'メニュー(M)', 'マニュアル(H)', and 'バージョン(V)', a 'リクエスト済み一覧' (List of Requests) dropdown set to 'すべて' (All), and a table with columns: 'リクエスト日時' (Request Date/Time), '区分' (Category), '取得診療年月日' (Acquisition Medical Date), '取得同意済範囲' (Acquisition Consent Range), 'リクエスト結果' (Request Result), and '結果登録' (Result Registration). At the bottom of the main window are buttons for '新規リクエスト' (New Request), '資格有効性確認リクエスト' (Qualification Validity Confirmation Request), 'リクエスト結果問合せ' (Request Result Inquiry), and '結果表示' (Result Display).

取得対象となる同意年月日を選択します。デフォルトは本日から1か月前の範囲です。

This screenshot shows the same '資格一括取得ツール' (Qualification Bulk Acquisition Tool) interface as the previous one, but with the '一括取得依頼' (Bulk Acquisition Request) modal window updated. The '取得対象区分' (Acquisition Target Category) is now set to '訪問診療' (Home Medical Care). The '同意年月日範囲' (Consent Date Range) is highlighted with a red rectangle and set to '2025年11月 4日' to '2025年12月 4日'. The buttons at the bottom of the modal are '資格一括取得依頼' (Bulk Acquisition Request) and 'キャンセル' (Cancel). The background interface remains the same as in the previous screenshot.

## 【オンライン診療の場合】

資格一括取得ツール

メニュー(M) マニュアル(H) バージョン(V)

リクエスト済み一覧 すべて

リクエスト日時	区分	取得診療年月日	取得同意済範囲	リクエスト結果	結果登録
一括取得依頼					

取得対象区分 訪問診療

同意年月日範囲 2025年12月 2日

資格一括取得依頼 キャンセル

新規リクエスト 資格有効性確認リクエスト リクエスト結果問合せ 結果表示

取得対象となる診療年月日または同意年月日を選択します。

診療年月日範囲のデフォルトは本月の1日から最終日まで、同意年月日のデフォルトは本日から1か月前の範囲です。

資格一括取得ツール

メニュー(M) マニュアル(H) バージョン(V)

リクエスト済み一覧 すべて

リクエスト日時	区分	取得診療年月日	取得同意済範囲	リクエスト結果	結果登録
一括取得依頼					

取得対象区分 オンライン診療

☐ 診療年月日範囲 2025年12月 1日 ~ 2025年12月31日

☐ 同意年月日範囲 2025年11月 4日 ~ 2025年12月 4日

資格一括取得依頼 キャンセル

新規リクエスト 資格有効性確認リクエスト リクエスト結果問合せ 結果表示

「同意年月日」にチェックを入れます。

資格一括取得ツール

メニュー(M) マニュアル(H) バージョン(V)

リクエスト済み一覧 すべて

リクエスト日時	区分	取得診療年月日	取得同意済範囲	リクエスト結果	結果登録
一括取得依頼					

取得対象区分 オンライン診療

☐ 診療年月日範囲 2025年12月 1日 ~ 2025年12月31日

☒ 同意年月日範囲 2025年11月 4日 ~ 2025年12月 4日

資格一括取得依頼 キャンセル

新規リクエスト 資格有効性確認リクエスト リクエスト結果問合せ 結果表示

④ 「資格一括取得依頼」ボタンをクリックします。

※ここでは「取得対象区分」で「訪問診療」を選択しております。

資格一括取得ツール

メニュー(M) マニュアル(H) バージョン(V)

リクエスト済み一覧 すべて

リクエスト日時 区分 取得診療年月日 取得同意済範囲 リクエスト結果 結果登録

一括取得依頼

取得対象区分 訪問診療

同意年月日範囲 2025年11月3日 ~ 2025年12月3日

資格一括取得依頼 キャンセル

新規リクエスト 資格有効性確認リクエスト リクエスト結果問合せ 結果表示

⑤ メイン画面の「リクエスト済み一覧」にリクエスト内容が表示されます。

表示されたリクエストを選択し、「結果表示」ボタンをクリックします。

(結果表示に1分程度かかります)

資格一括取得ツール

メニュー(M) マニュアル(H) バージョン(V)

リクエスト済み一覧 すべて

リクエスト日時	区分	取得診療年月日	取得同意済範囲	リクエスト結果	日レセ送信・登録	受付番号
2024/07/03 12:18:59		2024年04月			未	20240703121849864_8171

新規リクエスト 資格有効性確認リクエスト リクエスト結果問合せ 結果表示

- ⑥ 取得結果画面に遷移します。 該当患者を選択し、「詳細表示」ボタンをクリックします。

同意済資格情報 取得結果

訪問診療 同意済資格情報 取得結果

受付番号: 20240829103551503\_9598 処理件数: 1件 取得範囲: 同意日 2024/07/29 ~ 2024/08/29

照会番号	氏名(力ナ名)	性別	生年月日	資格有効性	手続	診療	薬剤	特健	限度	特疾	同意年月日	同意有効期限
00010	資格 一般(2024/07/29)	男	S35. 6. 2	有効	●	●	●	●	●	●	2024/08/28	2024/11/30

詳細表示 日レセ登録用XMLを一括作成 閉じる

- ⑦ 前画面のリストで選択された患者の詳細情報を表示します。

取得患者情報 詳細表示

照会番号 10006

取得患者区分 医療保険証 (一般)

資格有効性 有効

力ナ 2024/07/29

性別 男

名前 三井 三井

生年月日 S49.12. 1

保険者番号 06140248

記号 10

番号 1619951528x009

被保者 01

本人家族区分 本人

一部負担金割合

有効開始年月日 2012/04/01

有効終了年月日

住所 〒047-8660 北海道小樽市花園3-18-99

保険者名称 富士通健康保険組合

同意情報 手続 ● 診療 ● 薬剤 ● 特健 ● 限度 ● 特疾 ●

医療受給者証情報

交付年月日 一部負担金割合

有効開始年月日 有効終了年月日

限度額適用認定証情報

区分 限度額適用区分認定証 適用区分 ア

交付年月日 2012/04/01 長期入居認定年月日

有効開始年月日 2012/04/01 有効終了年月日

特定疾病医療受給者証情報

認定疾病区分 先天性血液凝固因子障害 (第V因子、第IX因子)

交付年月日 2012/04/01 自己負担割合 10000

有効開始年月日 2012/04/01 有効終了年月日

前へ 次へ 日レセ登録用XML作成 差引PDF 特選PDF 閉じる

保険者情報の他に医療扶助情報があれば、画面の左上に切り替えスイッチを表示します。



## 2-3. 資格確認結果の日レセ連携について

- ① 「日レセ登録用 XML 作成」 ボタンをクリックします。

取得患者情報表示

取得患者情報 | 組合番号 10005

【医療券情報】

医療券区分	医療券証 (一般)
資格有効性	有効
力加	15703307
名前	扶助 三栄
性別	男
生年月日	549.12.1
保険番号	06140248
記号	10
番号	1619931528x009
校番	01
本人家族区分	本人
一部負担金割合	
有効開始年月日	2012/04/01
有効終了年月日	
住所	〒047-8660 北海道小樽市花田3-18-99
保険者名称	国土通達健康組合
同意情報	手術 <input checked="" type="checkbox"/> 診療 <input checked="" type="checkbox"/> 薬剤 <input checked="" type="checkbox"/> 特定健診 <input checked="" type="checkbox"/> 限度額 <input checked="" type="checkbox"/> 特定疾病 <input checked="" type="checkbox"/>

高齢受給者証情報

交付年月日		一部負担金割合	
有効開始年月日		有効終了年月日	

限度額適用認定証関連情報

区分	限度額適用区分認定証	適用区分	ア
交付年月日	2012/04/01	適用入居額当年月日	
有効開始年月日	2012/04/01	有効終了年月日	

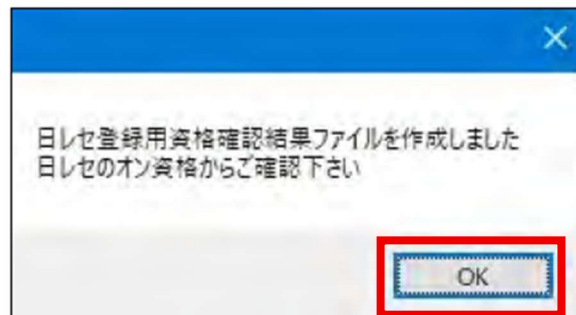
特定疾病療養受療証情報

認定疾病区分	先天性血液凝固因子障害 (第VII因子、第IX因子)		
交付年月日	2012/04/01	自己負担限度額	10000
有効開始年月日	2012/04/01	有効終了年月日	

前へ 次へ

日レセ登録用XML作成 印刷PDF 特選PDF 閉じる

- ② 以下のメッセージボックスが表示されます。  
「OK」 ボタンをクリックします。





③ 日レセの画面から「オン資格」ボタンをクリックします。

The screenshot shows a web form with various input fields for patient information. At the bottom, there is a row of buttons. The button labeled 'オン資格' (On-qualification) is highlighted with a red rectangle. Other buttons include '11全', '再発行', '保険追加', '公費追加', 'タブ切替', '戻る', 'クリア', '前回患者', '患者削除', '保険組合せ', '前↑', '次↓', and 'タブ切替→'.

④ 資格確認結果が連携されます。

(P031)患者登録-オンライン認証

確認日

令和 6年 8月 30日

(令和 6年 8月 31日)

【全 体】

★: 確認済 0: 登録済保険情報 ◆: 保険証OCR 公: 公費OCR

番号	区分	手術	診療	薬剤	健診	限度	特疾	処理時間	患者番号	氏名	カナ氏名	性別	生年月日	年齢	保険者番号	記号・番号	校番	本邦	負担割合	状態	有効終了日	郵便番号
1	★	無	無	無	無	有	有	10:36	00021	扶助 三葉	フジヨ ミツバ	男	S49.12.1	49才	06140248	10・1619931528x009	01	本	有効			047-8660 北海道
2	★	無	無	無	無	有	有	10:36	00021	扶助 三葉	フジヨ ミツバ	男	S49.12.1	49才	12161009	・9931521				有効		047-8660 北海道
3	★	無	無	無	無	有	有	10:36	00010	資格 一郎	シカク イチロウ	男	S35.6.2	64才	139980	番310・1619931528x00101	01	本	有効			100-0014 東京都

The screenshot shows a table with columns for '区分', '手術', '診療', '薬剤', '健診', '限度', and '特疾'. The table contains three rows of data. The second and third rows are highlighted with a red rectangle.

区分	手術	診療	薬剤	健診	限度	特疾
★	無	無	無	無	有	有
★	無	無	無	無	有	有
★	無	無	無	無	有	有

※訪問診療やオンライン診療で閲覧同意した患者を一括取得ツールから日レセに登録した場合、資格確認結果の薬剤情報や特定検診情報は「無」と表示されます。  
薬剤情報や特定検診情報は項番「2－4」の手順にてご確認ください。

## 2-4. 薬剤情報 PDF・特定検診 PDF の取得について

患者情報詳細表示画面の「薬剤 PDF」、「特健 PDF」ボタンをクリックします。  
クリックすると、薬剤情報 PDF や特定健診 PDF が表示され、内容を確認できます。

取得患者情報							組合番号 10005	
被保険者区分		被保険者証 (一般)						
資格有効性		有効						
力大		J3's SM					性別 男	
名前 扶助 三来		生年月日 549.12.1						
被保険者番号 06140248		記号 10						
番号 1619931528x009		検査 01						
本人家族区分 本人		一部負担金割合						
有効開始年月日 2012/04/01		有効終了年月日						
住所 平047-8660 北郷通小橋市花園3-18-99								
被保険者名称 富士通健康保険組合								
同意情報	手術	診療	療育	特定健診	健康源	特定疾病		
	●	●	●	●	●	●		

高齢受給者情報		
交付年月日	一部負担金割合	
有効開始年月日	有効終了年月日	

健康源適用認定証関連情報		
区分	健康源適用区分認定証	適用区分 ア
交付年月日	2012/04/01	最初入財課当年月日
有効開始年月日	2012/04/01	有効終了年月日

特定疾病罹患受給者情報		
認定疾病区分	先天性血液凝固因子障害 (第VII因子、第IX因子)	
交付年月日	2012/04/01	自己負担控除額 10000
有効開始年月日	2012/04/01	有効終了年月日

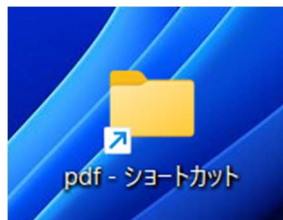
  

[戻る](#)
[次へ](#)

[日レセ登録用XML作成](#)
[差額PDF](#)
[特約PDF](#)

[閉じる](#)

また、デスクトップの「pdf フォルダ」内に保存されます。



名前	更新日時	種類	サイズ
 TKKsiscu01res_XXXXXXXXXX.pdf	2025/12/05 9:10	Adobe Acroba 文書	186 KB
 YZKsiscu01res_XXXXXXXXXX.pdf	2025/12/05 9:10	Adobe Acroba 文書	186 KB

## 2-5. 日レセ登録用 XML 一括作成について

- ① 同意済資格情報 取得結果を日レセに一括登録します。  
「日レセ登録用 XML を一括作成」ボタンをクリックします。

同意済資格情報 取得結果

訪問診療 同意済資格情報 取得結果

受付番号: 20240829103551503\_9598      処理件数: 1件      取得範囲: 同意日 2024/07/29 ~ 2024/08/29

照会番号	氏名(カナ名)	性別	生年月日	資格有効性	手術	診療	薬剤	特健	限度	特疾	同意年月日	同意有効期限
00010	資格 一般(2024/07/29)	男	535. 6. 2	有効	●	●	●	●	●	●	2024/08/28	2024/11/30

詳細表示      **日レセ登録用XMLを一括作成**      閉じる

- ② 「はい」ボタンをクリックします。

日レセ登録用同意済資格確認結果XMLを一括作成

同意済資格情報を日レセに登録するためのXMLを一括作成します。宜しいですか?

**はい(Y)**      いいえ(N)

- ③ 「OK」ボタンをクリックします。

日レセ登録用同意済資格確認結果XMLを一括作成

日レセ登録用同意済資格確認結果ファイルを作成しました。日レセのオン資格からご確認下さい。

**OK**

- ④ 日レセの画面から「オン資格」ボタンをクリックします。

住 所			
電 話 自 宅		連絡先	減免事由 00 該当なし
世帯主名		続柄	状態 00 該当なし
徴収・明細			
禁 煙			
アレルギー			
感染症			
コメント			

- ⑤ 資格確認結果が連携されます。

[P03]患者登録-オンライン認証

確認日

令和 6年 8月 30日

(令和 6年 8月 31日)

【全 体】

★：確認証 〇：登録済保険情報 ◆：保険証OCR 公：公費OCR

番号	区分	手術	診療	薬剤	健診	療養	検査	処置時間	患者番号	氏名	カナ氏名	性別	生年月日	年齢	保険者番号	記号・番号	検査	本邦	負担割	状態	有効終了日	郵便番号
1	★	無	無	無	無	有		10:36	00021	扶助 三葉	フジヨ ミツバ	男	S49.12.1	49才	06140248	10・1619931528x009	01	本		有効		047-8660 北海道
2	★	無	無	無	無			10:36	00021	扶助 三葉	フシヨ ミツバ	男	S49.12.1	49才	12161009	・9931521				有効		047-8660 北海道
3	★	無	無	無	無	有		10:36	00010	資格 一郎	シカク イチロウ	男	S36.6.2	64才	139980	番310・1619931528x00101	01	本		有効		100-0014 東京都

## 2-6. 資格一括取得ツールの詳しい操作方法について

資格一括取得ツールの詳しい操作方法につきましては、「オンライン資格確認一括取得ツール」インストール＆操作マニュアルをご参照ください。

【オンライン資格確認一括取得ツール】

<https://www.orca.med.or.jp/receipt/use/onshibatchtool.html>

以上