

日レセ標準用法コードの登録手順書
電子カルテ「Hi-SEED Cloud」連携版

令和 7 年 1 2 月 1 5 日版



目 次

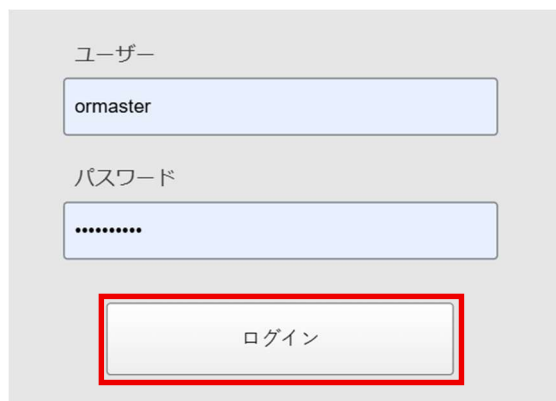
1. 日レセ側での用法マスタへの標準用法コードの登録	3
2. Hi-SEED Cloud 側への日レセの用法マスタのデータ移行.....	6
3. Hi-SEED Cloud に移行された標準用法の確認方法について.....	8

1. 日レセ側での用法マスタへの標準用法コードの登録

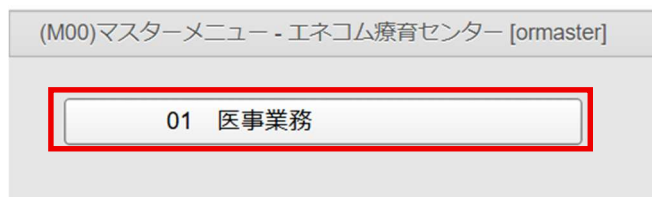
- (1) デスクトップ上の「WebORCA」アイコンをダブルクリックします



- (2) ユーザーとパスワードを入力し、「ログイン」ボタンをクリックします

A login form with a light gray background. It contains two input fields: 'ユーザー' (User) with the text 'ormaster' and 'パスワード' (Password) with masked characters '.....'. Below the password field is a button labeled 'ログイン' (Login), which is highlighted with a red rectangular border.

- (3) 「01 医事業務」ボタンをクリックします

A menu screen with a light gray background. At the top, it says '(M00)マスターメニュー - エネコム療育センター [ormaster]'. Below this is a button labeled '01 医事業務' (Medical Business), which is highlighted with a red rectangular border.

- (4) 「91 マスタ登録」ボタンをクリックします

A menu screen with a light gray background. At the top, it says 'メンテナンス業務' (Maintenance Business). Below this is a button labeled '91 マスタ登録' (Master Registration), which is highlighted with a red rectangular border.

- (5) 「102 点数マスタ」ボタンをクリックします

A screen for master registration with a light gray background. At the top, it says '(M02)マスタ登録 - エネコム療育センター [ormaster]'. Below this are three buttons: '101 システム管理マスタ' (System Management Master), '102 点数マスタ' (Point Master), and '103 チェックマスタ' (Check Master). The '102 点数マスタ' button is highlighted with a red rectangular border.

- (6) 「診療行為コード」欄に用法マスタの診療行為コードを入力します

(Z01)点数マスタ設定 - エネコム療育センター [ormaster]

【ユーザー管理】

通 常

診療行為コード 001000215

1 日 2 回朝食後及び就寝前に

選択番号 1

有効年月日 00000000 ~ 99999999

- (7) 「確定」ボタンをクリックします

(Z01)点数マスタ設定 - エネコム療育センター [ormaster]

【ユーザー管理】

通 常

診療行為コード 001000215

1 日 2 回朝食後及び就寝前に

選択番号 1

有効年月日 00000000 ~ 99999999

番号	有効開始年月日	有効終了年月日
01	00000000	99999999

戻る クリア 前回CD リスト 期限切置換 検索 確定

- (8) 「標準 CD 検索」ボタンをクリックします

(Z05)点数マスタ設定 - 用法コード設定 - エネコム療育センター [ormaster]

001000215 1 日 2 回朝食後及び就寝前に 00000000 ~ 99999999 【ユーザー管理】

有効年月日 00000000 ~ 99999999

カナ名称

漢字名称 1 日 2 回朝食後及び就寝前に

正式名称

服用時点 起床 朝 昼 夕 寝前
0 服用しない 1 服用する 0 服用しない 0 服用しない 1 服用する

編集情報
コラム位置 1 2 3 4 5

コメント区分 0 服用方法

標準用法コード

基本用法コード

用法詳細コード

タイミング指定区分コード

標準用法整理番号

用法コード区分

複製元コード

標準CD検索

戻る 削除 入力CD 前回複写 用法クリア 検索 名称複写 標準履歴 登録

- (9) 「(Z061)標準用法マスター一覧選択サブ」画面の左上の検索欄に検索したい用法（先頭一致）を入力し、標準用法を検索します
- ここでは「1日2回朝食後と就寝前 服用」をクリックします

(Z061)標準用法マスター一覧選択サブ

1日2回朝食後と就寝前 F9 前方 F10 部分 F11 後方

番号	名 称	基本用法	用法詳細	タイミング指定	整理番号
1	1日2回朝食後と就寝前	-	-	食事ベース型	1116
2	1日2回朝食後と就寝前 口腔内塗布	内服	口腔内塗布	食事ベース型	1116
3	1日2回朝食後と就寝前 舌下	内服	舌下	食事ベース型	1116
4	1日2回朝食後と就寝前 皮下注射	注射	皮下注射	食事ベース型	0000
5	1日2回朝食後と就寝前 服用	内服	経口	食事ベース型	1116

選択番号 基本用法コード 用法詳細コード

タイミング指定コード

戻る F2 クリア F6 前頁 F7 次頁

- (10) 標準用法コードの情報が展開されます
- 内容を確認し、「登録」ボタンをクリックします

(Z06)点数マスタ設定-用法コード設定 - エネコム療育センター [ormaster]

001000215 1日2回朝食後及び就寝前に 00000000 ~ 99999999 【ユーザー管理】

有効年月日 00000000 ~ 99999999

カナ名称

漢字名称 1日2回朝食後及び就寝前に

正式名称

服用時点 起床 朝 昼 夕 寝前

0 服用しない 1 服用する 0 服用しない 0 服用しない 1 服用する

編集情報

1 2 3 4 5

カラム位置

コメント区分 0 服用方法

標準用法コード 1012100400000000 1日2回朝食後と就寝前 服用 R 4.7.25 ~ 99999999

1ニチ2カイチョウウシヨクゴトシュウシンマエ フクヨウ ダミーコードを出力する 0 しない

基本用法コード 1 内服

用法詳細コード 0 経口

タイミング指定区分コード 1 食事ベース型

標準用法整理番号 1116

用法コード区分 0 標準コード

用法 頓服の条件指定 0 不要

補 投与タイミング 0 不要

足 投与時刻 0 不要


記 投与間隔 0 不要

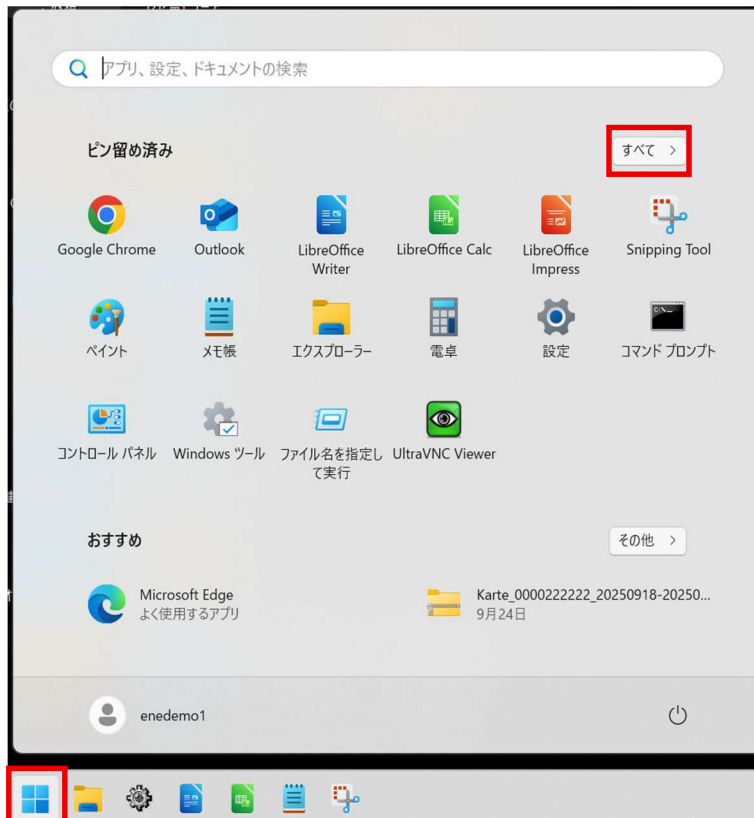
録 部位 0 不要

複写コード

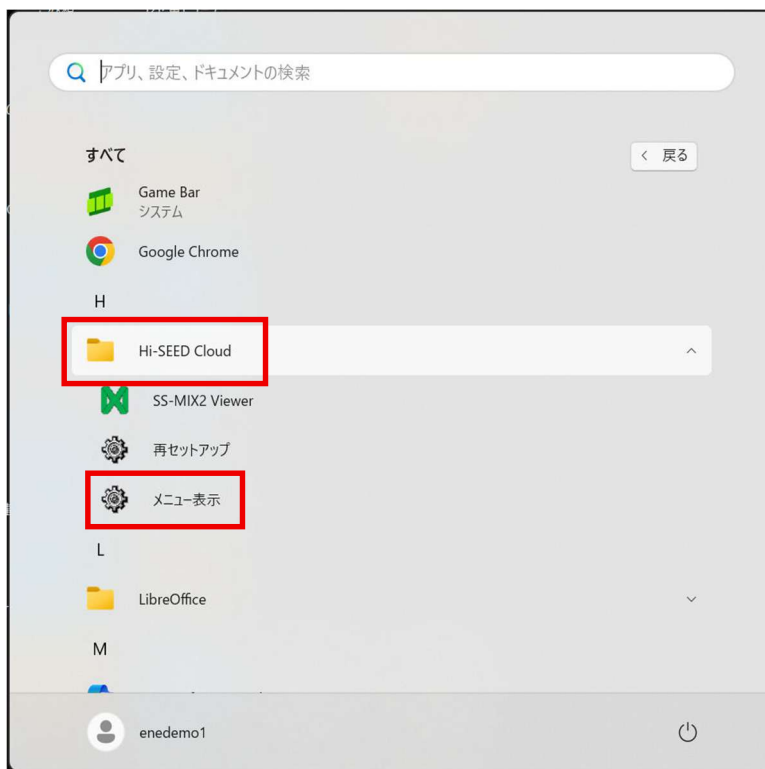
戻る 削除 入力CD 前回複写 用法クリア 標準CD検索 検索 名称複写 標準履歴 登録

2. Hi-SEED Cloud 側への日レセの用法マスタのデータ移行

- (1) 画面左下のスタートメニュー「」をクリックし、「すべて」をクリックします



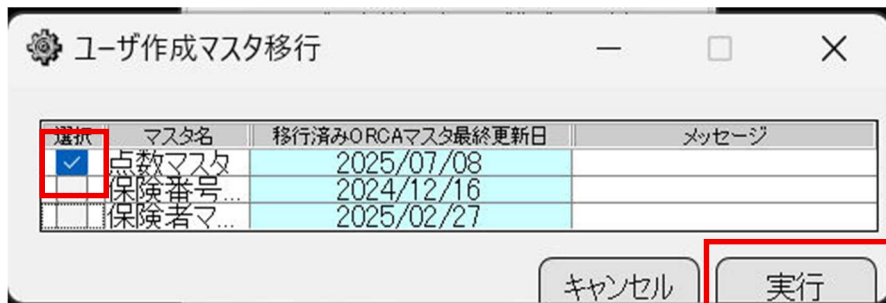
- (2) 「Hi-SEED Cloud」フォルダをクリックし、「メニュー表示」をクリックします



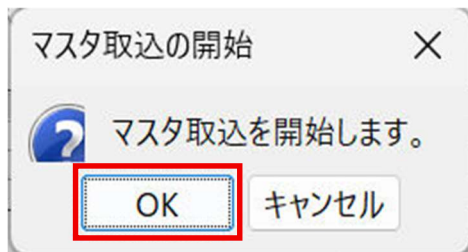
- (3) 「ORCA データ移行 (ユーザ作成マスタ)」をクリックします



- (4) 「点数マスタ」の選択欄をチェック (☑) し、「実行」ボタンをクリックします



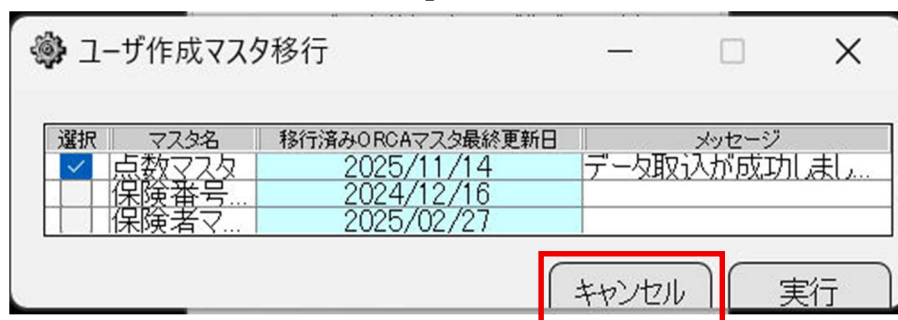
- (5) 「OK」ボタンをクリックします



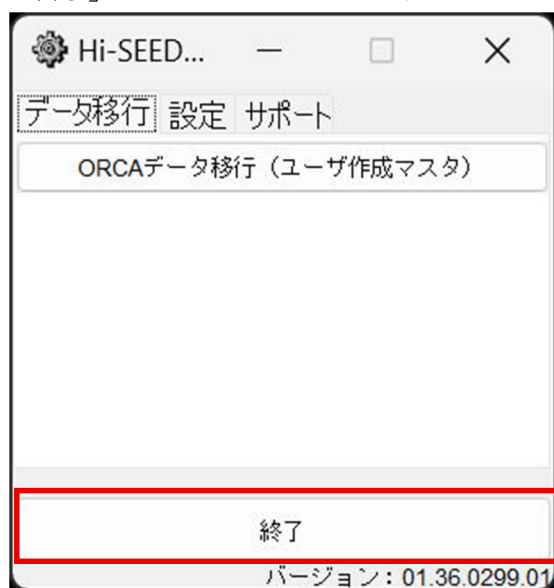
- (6) 「OK」ボタンをクリックします



(7) 元の画面に戻ったら「キャンセル」ボタンをクリックします



(8) 「終了」ボタンをクリックします



3. Hi-SEED Cloud に移行された標準用法の確認方法について

Hi-SEED Cloud 側では移行された標準用法の確認はできません
日レセ側での登録の際に必ず内容を確認してください

以上