

2026 年 1 月 26 日

医療扶助 資格一括取得ツールご利用医療機関 各位

株式会社 エネコム

日レセサポート担当

TEL：0120-957-706

医療扶助 資格一括取得ツールの更新について

ORCA の開発元より、医療扶助資格一括取得ツールの更新プログラムが提供されました。

つきましては、下記手順にて更新を行ってください。

※対応方法がご不明な医療機関様は弊社までご連絡ください。

1. 更新内容

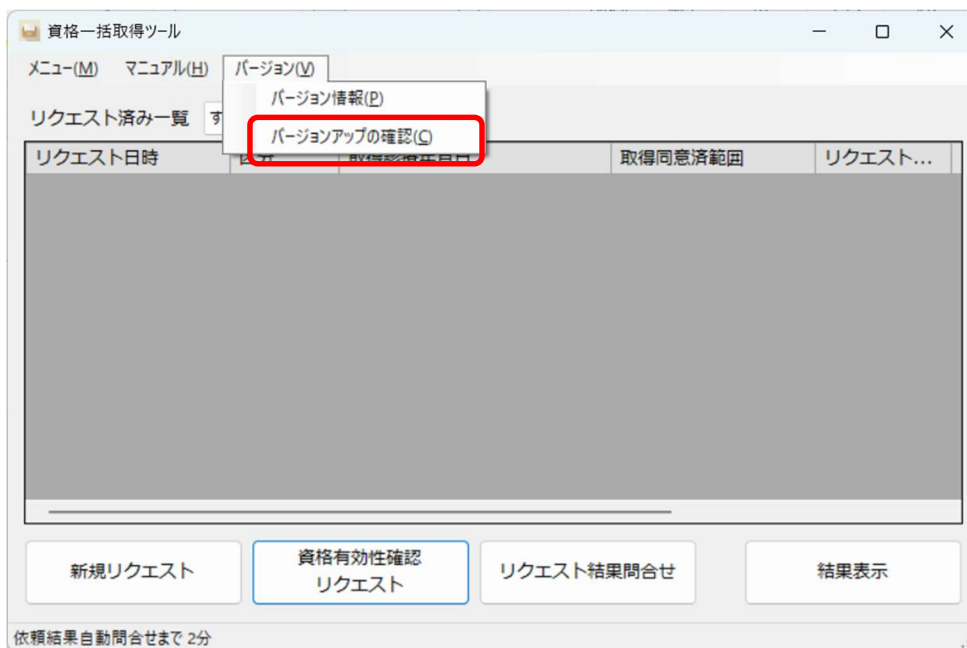
- ・「オンライン診療」の名称を「オン診・異なる動線」に変更しました。
- ・訪問診療、オン診・異なる動線の結果詳細表示の際に薬情 PDF、特健 PDF の作成を自動的におこなう仕組みを追加しました。
- ・訪問診療、オン診・異なる動線の結果詳細表示の際に薬情 PDF、特健 PDF の作成後、PDF の表示をおこなうかどうかの仕組みを追加しました。
- ・取得結果画面にて検索機能とソート機能を追加しました。
- ・日レセ登録用 XML を作成する際に、限度額認定証と特定疾病療養受療証の同意フラグを「同意無」としないように修正しました。
- ・医療扶助：日レセへの登録画面にて資格確認日の表示を追加しました。
- ・医療扶助：日レセへの登録画面にて日レセに新規患者登録する際に確認画面を表示するように変更しました。
- ・医療扶助：日レセへの登録画面にて資格確認日のみを更新する仕組みを追加しました。
- ・医療扶助：日レセへの登録画面にて日レセへ公費を登録・更新した際に警告が発生した場合、警告画面を表示し登録・更新するしないを選択可能とするように変更しました。
- ・医療扶助：日レセへの登録時に資格確認日が当日を登録していたが、資格確認結果の資格確認日を登録するように修正しました。
- ・同一負担者番号、同一受給者番号の医療扶助が既に日レセに登録している場合、終了日を比較して、オンライン資格確認で取得した公費の終了日が日レセ登録済みの終了日より未来日付の場合、終了日の更新のため登録可能に変更しました。
- ・医療扶助公費を登録の際の編集画面にて日レセ登録済みの資格開始日を編集不可に変更しました。
- ・日レセ登録用 XML の一括登録時に登録対象患者選択画面を追加しました。

2. 更新手順

(1) デスクトップの「資格一括取得ツール」アイコンをダブルクリックで起動します。



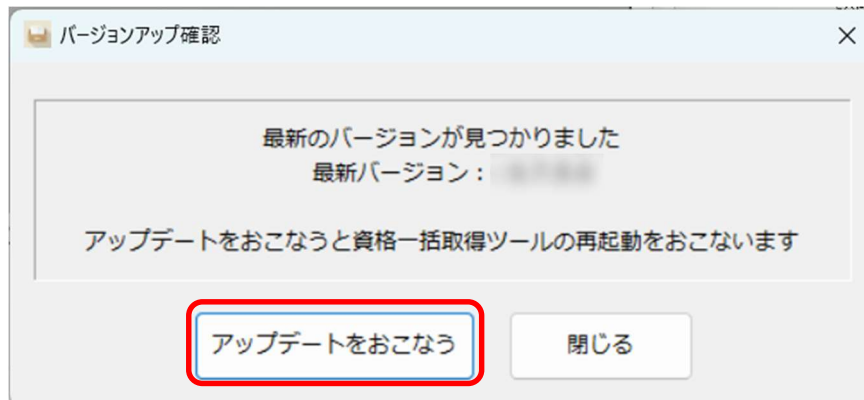
(2) 画面上の「バージョン」から「バージョンアップの確認」ボタンをクリックします。



(3) 新しいバージョンが見つかった場合は、以下の画面が表示されます。

「アップデートをおこなう」ボタンをクリックします。

※今回最新バージョンは「0.9.3.1」です。



※以下の画面が表示された場合は、「この機能をダウンロードしてインストールする」をクリックします。

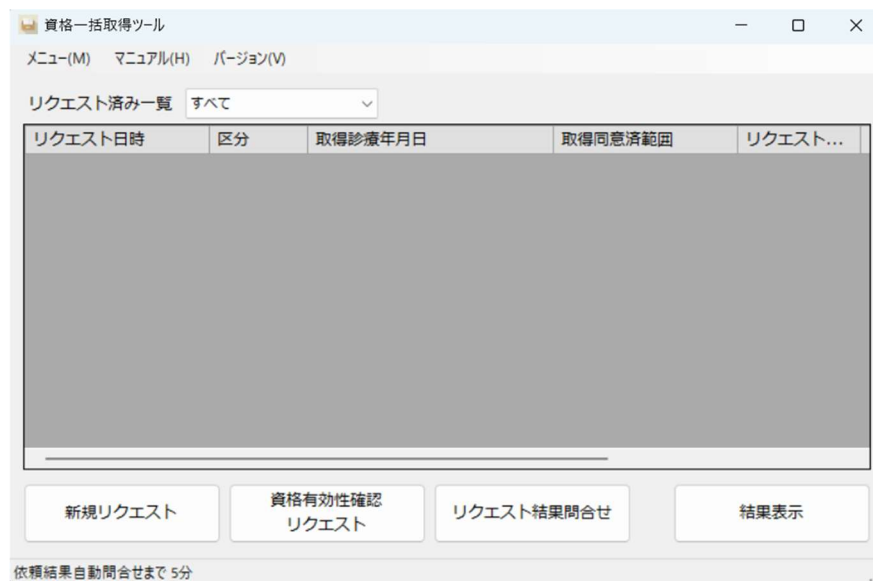


(4) インストールが完了したら「閉じる」をクリックします。

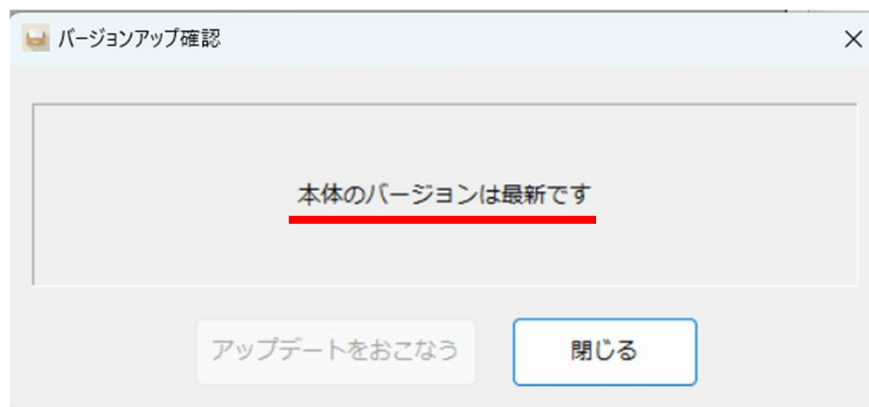
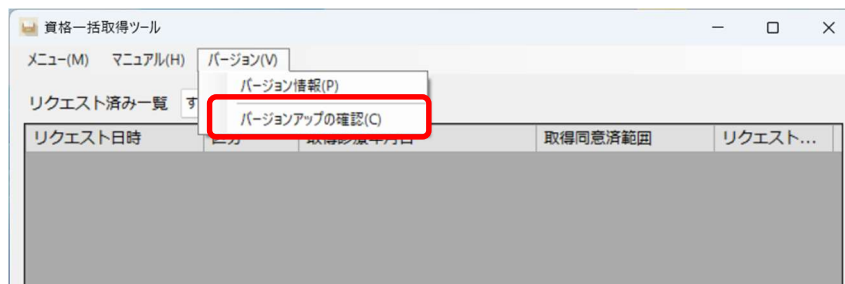


3. 確認手順

- (1) バージョンアップが正常に行われると、資格一括取得ツールが再起動されます。
以下の画面が表示されましたらアップデート完了です。



- (2) もう一度、画面上の「バージョン」から「バージョンアップの確認」ボタンをクリックします。最新のバージョンであることを確認します。



以上