

2025 年 12 月 17 日

PMH ツールご利用医療機関 各位

株式会社 エネコム
日レセサポート担当
TEL：0120-957-706

PMH ツールの更新について

平素は弊社サービスをご利用いただき、厚く御礼申し上げます。

この度、日本医師会 ORCA 管理機構より、PMH ツールの更新プログラムが提供されました。

つきましては、下記手順にて更新を行ってください。

※操作方法がご不明な医療機関様は弊社までご連絡ください。

1. 更新内容

- ・監視ロジックの問題により、動作が重くなっていた箇所を修正しました。
- ・券面情報取得後、券面情報表示用のコントロールで券面情報を表示する前に画面を終了した場合、例外エラーが発生する問題を修正しました。

操作マニュアルは以下を参照してください。

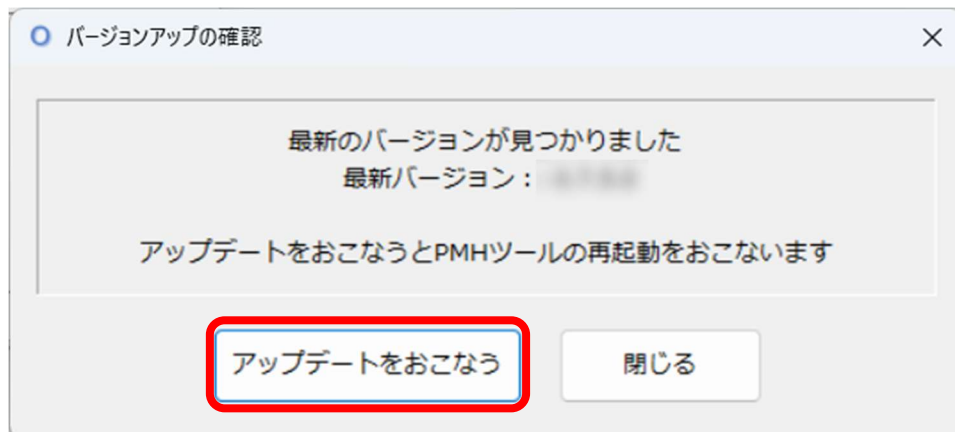
<https://www.orca.med.or.jp/receipt/use/onshipmhtool.html>

2. PMH ツール更新手順

(1) PMH ツールの更新プログラムがある場合、端末起動時に「バージョンアップの確認」画面が表示されます。

「アップデートをおこなう」をクリックします。

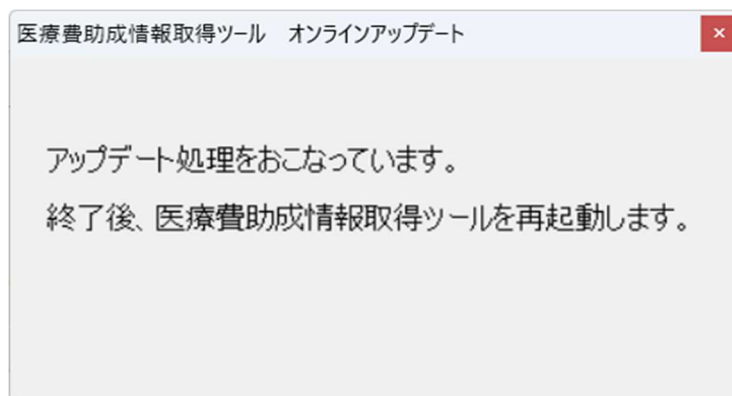
※最新バージョン：**1.4.1.0** が今回の最新です



※「閉じる」で閉じた場合、次回端末起動時に再度表示されます。

(2) 「アップデート処理をおこなっています。」と表示されます。

アップデート処理が完了すると自動で PMH ツールが再起動します。



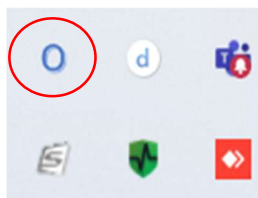
3. 更新後のバージョン確認

(1) PMH ツールを起動します。

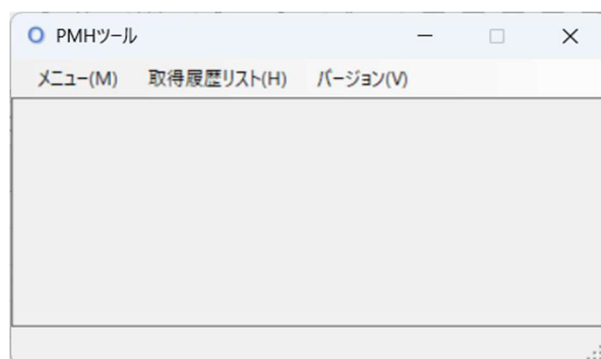
タスクバー右下の「^」マークからアイコンを表示します。



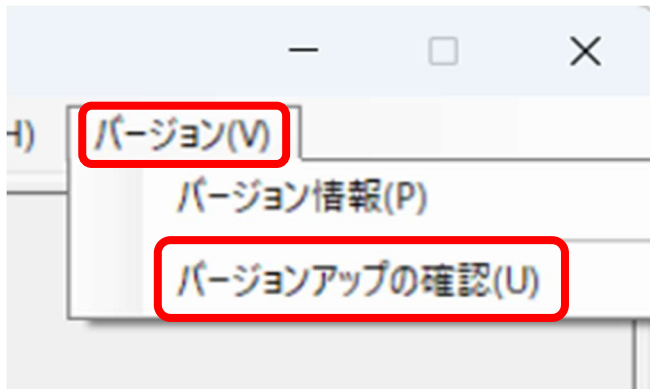
(2) 「PMHツール」アイコンをダブルクリックします。



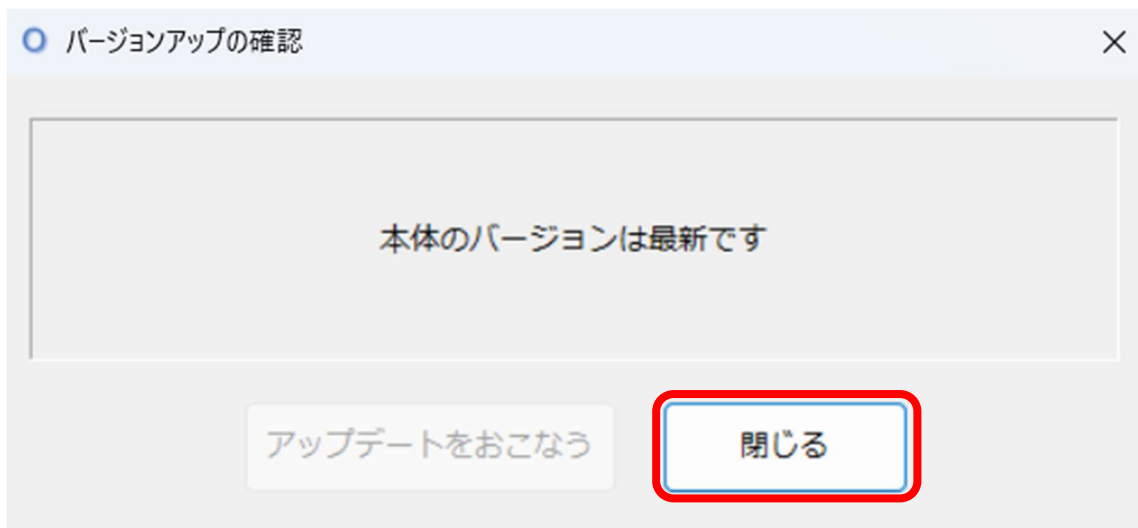
(3) 「PMHツール」の画面が表示されます。



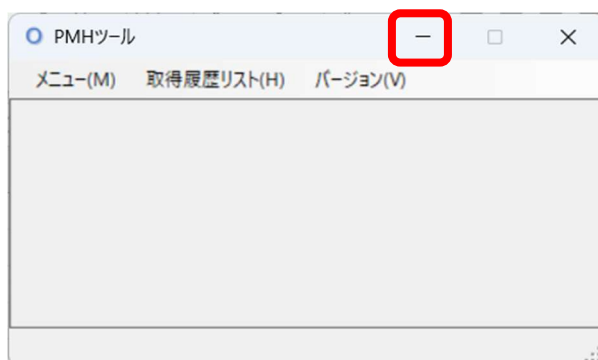
(4) 「バージョン」 タブをクリックし「バージョンアップの確認」をクリックします。



(5) 「本体のバージョンは最新です」と表示されます。
作業完了です。「閉じる」をクリックします。



(6) 「PMHツール」の画面は最小化しておきます。



以上